

WEBINAR 11 GIUGNO 2025

R.E.N.T.Ri

Registro Elettronico Nazionale sulla Tracciabilità dei Rifiuti

A cura di: Centro Api Servizi srl SB in collaborazione Apindustria Confimi Vicenza

Relatore: dott. Andrea Meneghini



R.E.N.T.Ri.

INDICE ARGOMENTI

- Soggetti obbligati e NON obbligati e tempi di adesione
- La procedura di iscrizione e il versamento dei diritti annuali
- I nuovi format di registri di carico e scarico e formulari e tempi di adozione
- La compilazione del carico e scarico su registro cartaceo R.E.N.T.Ri
- La compilazione del carico e scarico su registro elettronico R.E.N.T.Ri
- Il regime sanzionatorio

R.E.N.T.RI - REGISTRO ELETTRONICO NAZIONALE SULLA TRACCIABILITÀ DEI RIFIUTI

Il Dlgs 3 settembre 2020, n.116 ha introdotto nel T.U.A. l'art. 188-bis e istituito il concetto di «**Sistema di tracciabilità dei rifiuti**».

Il nuovo modello di gestione digitale per assolvere agli adempimenti delle scritture ambientali obbligatorie (registri di carico/scarico e formulari) verrà integrato nel sistema informatico R.E.N.T.RI.

Il R.E.N.T.RI. è gestito presso la competente struttura organizzativa del Ministero dell'Ambiente supportata tecnicamente dall'Albo Nazionale Gestori Ambientali, sulla base di modalità operative stabilite da una regolamentazione ministeriale.

Il R.E.N.T.RI. non andrà a modificare il Testo Unico Ambientale ma a definire le modalità e tempistiche con le quali inoltrare agli Enti competenti e alle Autorità di controllo i dati relativi alla produzione dei rifiuti e alla loro movimentazione.

R.E.N.T.RI - SOGGETTI OBBLIGATI AD ISCRIVERSI

- Imprese, Enti e altri soggetti non rientranti in organizzazioni di Enti o Imprese produttori iniziali di rifiuti pericolosi
- Enti ed Imprese che effettuano il trattamento dei rifiuti
- Enti ed Imprese che raccolgono o trasportano rifiuti a titolo professionale
- Commercianti ed intermediari di rifiuti
- Consorzi istituiti per il recupero e il riciclaggio di particolari tipologie di rifiuti
- Imprese e gli Enti produttori iniziali di rifiuti NON pericolosi di cui all'art. 184, comma 3, lettera c) (lavorazioni industriali), lettera d) (lavorazioni artigianali) e lettera g) (attività di recupero rifiuti, fanghi prodotti dalla potabilizzazione e trattamento delle acque, rifiuti da abbattimento fumi) con più di 10 dipendenti

R.E.N.T.Ri – SOGGETTI ESCLUSI

Al Registro Elettronico **NON** sono tenuti ad iscriversi:

- Imprese ed enti produttori iniziali di rifiuti fino a 10 dipendenti che producono rifiuti NON pericolosi nell'ambito di lavorazioni industriali, artigianali o derivanti dal trattamento di rifiuti, fanghi, acque e fumi.
- Imprese ed enti produttori iniziali di soli rifiuti NON pericolosi nell'ambito di attività agricole, sanitarie, commerciali, di servizio, dell'edilizia a prescindere dal numero di dipendenti.
- Produttori di rifiuti NON pericolosi non rientranti in organizzazione di ente o impresa.

R.E.N.T.RI - Tempi di iscrizione

Enti e imprese produttori iniziali di rifiuti speciali pericolosi e non pericolosi con più di 50 dipendenti	Dal 15 dicembre 2024 ed entro il 13 febbraio 2025
Enti e imprese che effettuano trattamento di rifiuti	
Enti e imprese che trasportano rifiuti a titolo professionale	
Consorsi per il recupero e il riciclaggio di particolari tipologie di rifiuti	
Intermediari e commercianti di rifiuti	
Enti e imprese produttori iniziali di rifiuti speciali pericolosi e non pericolosi con più di 10 e meno di 50 dipendenti	Dal 15 giugno 2025 ed entro il 14 agosto 2025
Enti e imprese produttori iniziali di rifiuti speciali pericolosi con meno di 10 dipendenti	Dal 15 dicembre 2025 ed entro il 13 febbraio 2026
Altri produttori di rifiuti pericolosi non rientranti in organizzazioni di enti o imprese	

R.E.N.T.Ri – Tempistiche di adozione del nuovo registro informatico

Le tempistiche previste per l'adozione dei nuovi registri di carico e scarico in formato digitale sono:

- Fino al **12 febbraio 2025**, il registro si teneva con i modelli “vecchi”, definiti dal D.M. 148/1998 in formato cartaceo.
- Dal **13 febbraio 2025**, operatori professionali e produttori di rifiuti con più di 50 dipendenti devono tenere il registro in formato digitale.
- Dal **13 febbraio 2025** e fino alla data di iscrizione al RENTRI i produttori con meno di 50 dipendenti continuano a tenere il registro in formato cartaceo ma con il nuovo modello. Dall'iscrizione scatta l'obbligo di tenuta del registro in formato digitale.

R.E.N.T.Ri – Tempistiche di adozione dei nuovi FIR

- Fino al **12 febbraio 2025** il formulario di trasporto veniva gestito con i modelli “vecchi”, definiti dal D.M. 145/1998 in formato cartaceo.
- Dal **13 febbraio 2025** e fino al **12 febbraio 2026** il FIR si tiene ancora in formato cartaceo ma con l’introduzione del nuovo modello da vidimare digitalmente tramite il RENTRI. I vecchi modelli dei FIR, anche se già vidimati, non possono più essere utilizzati.
- Dalla data unica del **13 febbraio 2026** tutti i produttori iscritti al RENTRI dovranno emettere il FIR in formato digitale per i rifiuti pericolosi.

L’utilizzo dei nuovi formulari è obbligatorio anche da parte dei soggetti non iscritti che dovranno, prima di emettere il primo FIR, registrarsi sul portale RENTRI nell’area riservata «**Produttori NON iscritti**»

R.E.N.T.RI- Gestione FIR cartaceo

Per la gestione del nuovo FIR cartaceo il produttore del rifiuto stampa il FIR cartaceo in due copie e trattiene la prima presso la sede di produzione.

Il trasportatore e il destinatario aggiungono le informazioni di competenza (nella seconda copia) e sottoscrivono il FIR cartaceo.

Il trasportatore trasmette, al produttore o al detentore e agli operatori coinvolti nelle diverse fasi del trasporto, la riproduzione (seconda copia) della copia del formulario sottoscritto dal destinatario.

La trasmissione della copia può avvenire mediante:

- **consegna diretta;**
- **posta elettronica certificata;**
- **servizi resi disponibili dal RENTRI.**

In questo ultimo caso gli operatori scaricano la copia in autonomia direttamente dal RENTRI.

R.E.N.T.Ri – Contributo annuale

ALLEGATO III
CONTRIBUTO ANNUALE E DIRITTO DI SEGRETERIA
(Articolo 14)

1.I contributi sono definiti nella misura riportata nella tabella I al presente allegato.

Tabella I

<i>CLASSI DI UTENTI</i>	<i>DIRITTO DI SEGRETERIA</i>	<i>CONTRIBUTO ANNUALE (primo anno)</i>	<i>CONTRIBUTO ANNUALE (anni successivi al primo)</i>
Articolo 13, comma 1, lettera a)	€ 10,00	€ 100,00	€ 60,00
Articolo 13, comma 1, lettera b)	€ 10,00	€ 50,00	€ 30,00
Articolo 13, comma 1, lettera c)	€ 10,00	€ 15,00	€ 10,00

Il CONTRIBUTO ANNUALE va versato al momento dell'iscrizione (importo primo anno). Nelle annualità successive l'importo viene ridotto e deve essere corrisposto entro il 30 APRILE per OGNI UNITA' LOCALE.

R.E.N.T.Ri – La trasmissione dei dati

Gli operatori devono trasmettere al RENTRI i dati contenuti nel registro di carico e scarico digitale.

La trasmissione dei dati del registro di carico e scarico deve essere effettuata con cadenza mensile, entro la fine del mese successivo a quello in cui è stata effettuata l'annotazione sul registro locale.

La trasmissione può essere effettuata mediante:

- interoperabilità tra il sistema gestionale dell'utente e il RENTRI
- i servizi di supporto messi a disposizione dal Ministero dell'ambiente e della sicurezza energetica.

R.E.N.T.RI - I delegati

Il rappresentante dell'impresa può abilitare altre persone fisiche che, in qualità di **delegati**, potranno accedere al RENTRI per conto dell'impresa per:

- Completare l'iscrizione al portale
- Utilizzare i servizi messi a disposizione dal RENTRI
- Trasmettere i dati dei registri di carico e scarico e dei formulari di identificazione dei rifiuti (FIR)

Possono iscriversi per operare come delegati dei produttori di rifiuti i seguenti soggetti:

- **Associazioni di categoria a livello nazionale o società di servizi di diretta emanazione delle stesse**
- **Gestore del servizio di raccolta**
- **Gestore del circuito organizzato di raccolta di cui all'art. 183, c.1, lettera pp) del D.lgs. 152/2006**

R.E.N.T.RI - Come va fatta l'iscrizione

L'iscrizione va effettuata, esclusivamente via telematica, attraverso il portale del RENTRI integrato nella piattaforma telematica dell' Albo nazionale gestori ambientali.

L'accesso all'area riservata avviene tramite autenticazione con identità digitale utilizzando strumenti di autenticazione digitale (**SPID, Carta di identità elettronica CIE, carta nazionale dei servizi CNS**) da parte di uno o più utenti che rappresentano l'impresa.

L'iscrizione è completata con la trasmissione della pratica alla sezione regionale dell'Albo Gestori e la contestuale protocollazione. Ogni unità locale dell'operatore può procedere con l'iscrizione in autonomia.

Il sistema verifica in automatico il titolo di rappresentanza del soggetto che effettua l'accesso, tale verifica dipende dal profilo dell'operatore:

- Nel caso delle imprese il sistema procede al controllo attraverso l'accesso diretto al Registro delle Imprese
- Nel caso di enti o altri soggetti il RENTRI invia all'operatore, tramite PEC, la richiesta di confermare la qualifica di rappresentante

R.E.N.T.RI - Come va fatta l'iscrizione

Per completare l'iscrizione l'utente dovrà inserire:

- Le **unità locali** dove l'operatore svolge la propria attività e per le quali tiene uno o più registri di carico e scarico. Nel caso delle imprese le unità locali vengono riprese in automatico dal Registro Imprese ma ogni operatore può aggiungere ulteriori unità locali nelle quali vengono prodotti dei rifiuti.
- Le **attività svolte** presso l'unità locale (produzione di rifiuti, recupero, smaltimento, trasporto, intermediazione e commercio).

I dati inseriti in sede di iscrizione potranno essere aggiornati in qualsiasi momento.

R.E.N.T.RI - Alcune definizioni

UTENTE: Persona fisica - Legale Rappresentante o chi ha titolo di rappresentanza

OPERATORE: Impresa o Ente giuridico per il quale si richiede l'Adesione al RENTRI

INCARICATO: persona fisica che a seguito di assegnazione di ruolo da parte dell'UTENTE può operare per conto dell'OPERATORE

DELEGATO: Associazioni di Categoria o Associazioni di servizi di diretta emanazione delle stesse – Gestore del servizio di raccolta rifiuti

R.E.N.T.RI



COME ISCRIVERSI

Registro Elettronico Nazionale per la Tracciabilità dei Rifiuti

Il RENTRI è lo strumento su cui il Ministero dell'ambiente e della sicurezza energetica fonda il sistema di tracciabilità dei rifiuti e prevede la digitalizzazione dei documenti relativi alla movimentazione e al trasporto dei rifiuti.

[Scopri di più >](#)

Dal 15 dicembre 2024 sono attivi i servizi per l'iscrizione al RENTRI.

Entro il 13 febbraio 2025 dovranno iscriversi circa 70 mila operatori, rientranti in: impianti di recupero e smaltimento di rifiuti, trasportatori, intermediari di rifiuti e imprese con più di 50 dipendenti che producono rifiuti pericolosi oppure rifiuti non pericolosi derivanti da lavorazioni industriali, artigianali e dal trattamento di rifiuti, acque e fumi.

[Approfondisci >](#)

Pubblicati alcuni decreti direttoriali previsti dall'art. 21 del D.M. 59/2023

Sono stati pubblicati 3 decreti direttoriali relativi: alle caratteristiche che i sistemi di geolocalizzazione devono garantire ai fini della tracciabilità dei rifiuti, ai manuali a supporto degli utenti e degli operatori e alla procedura di accreditamento degli Enti e delle Amministrazioni di cui all'articolo 19, comma 4 del D.M. 4 aprile 2023, n. 59

[Approfondisci >](#)

Documentazione per l'attestazione dei requisiti da parte dei soggetti delegati di cui all'art. 18 del D.M. 4 aprile 2023 n.59

Publicata la documentazione che i gestori di un circuito organizzato di raccolta, le associazioni imprenditoriali o le loro società di servizi devono allegare alla pratica di iscrizione per attestare il possesso di alcuni dei requisiti previsti dalle modalità operative allegate al decreto direttoriale n. 143 del 6 novembre 2023.

[Approfondisci >](#)



Accedi alla tua area di interesse



Operatori

A chi è rivolto

Imprese, enti ed altri soggetti tenuti all'iscrizione al RENTRI

A cosa serve

- Iscrivere al RENTRI
- Attivare l'interoperabilità per la trasmissione dei dati tra il sistema gestionale dell'operatore e il RENTRI
- Gestire in modalità digitale i registri e i formulari tramite i servizi del RENTRI e trasmettere i dati
- Versare il contributo annuo e il diritto di segreteria

[Accedi all'area](#)

[Approfondisci >](#)

Produttori di rifiuti non iscritti

A chi è rivolto

Produttori di rifiuti che non devono iscriversi al RENTRI o che si iscriveranno in un momento successivo

A cosa serve

- Registrarsi
- Produrre, vidimare e gestire il FIR cartaceo (nuovo modello)
- Scaricare la copia del FIR cartaceo controfirmato e datato dal destinatario

[Accedi all'area](#)

[Approfondisci >](#)

Soggetti delegati

A chi è rivolto

Associazioni imprenditoriali o le loro società di servizi, gestori del servizio di raccolta o del circuito organizzato di raccolta

A cosa serve

- Iscrivere al RENTRI
- Iscrivere con procedure semplificate i produttori di rifiuti dai quali sono stati delegati
- Trasmettere per conto dei produttori di rifiuti i dati del registro di carico e scarico e dei formulari
- Versare il contributo annuo e il diritto di segreteria

[Accedi all'area](#)

[Approfondisci >](#)

Enti di controllo

A chi è rivolto

Enti, amministrazioni ed organi di controllo

A cosa serve

Accedere alle informazioni contenute nel RENTRI per svolgere le attività istituzionali

[Approfondisci >](#)

R.E.N.T.RI – L'accesso all'area riservata

IL PRIMO ACCESSO VA FATTO DAL LEGALE RAPPRESENTANTE (MARIO ROSSI) CHE PRENDERA' NEL SISTEMA IL NOME DI UTENTE

Accesso ai servizi - RENTRI - Operatori

 SPID  CIE  CNS

SPID è il sistema di accesso che consente di utilizzare, con un'identità digitale unica, i servizi online della Pubblica Amministrazione e dei privati accreditati. Se sei già in possesso di un'identità digitale, accedi con le credenziali del tuo gestore. Se non hai ancora un'identità digitale, richiedila ad uno dei gestori.

 [Persona Fisica](#)  [Persona Giuridica](#)

Permette l'accesso con le tipologie SPID:

- Persona Fisica;
- Persona Fisica uso professionale.

[Maggiori informazioni su SPID](#)

[Non hai SPID?](#)

 [Entra con SPID](#)

sp:d✓



AgID Agenzia per l'Italia Digitale

R.E.N.T.R.I – Informativa sulla Privacy

Informativa Privacy

PER PROSEGUIRE E' NECESSARIO
SOTTOSCRIVERE LA INFORATIVA SULLA PRIVACY

Informativa agli utenti ai fini dell'iscrizione e accesso in via dimostrativa all'ambiente Demo del portale "RENTRI" Registro elettronico nazionale per la tracciabilità dei rifiuti, ex artt. 13 e 14 del Regolamento UE 2016/679, relativo alla protezione delle persone fisiche con riguardo al trattamento dei dati personali.

Gentile Utente,

Il Ministero dell'Ambiente e della Sicurezza Energetica, di seguito il "Ministero", in qualità di Titolare del trattamento dei dati, desidera fornirLe la presente informativa ai sensi degli artt. 13 e 14 del Regolamento UE n. 2016/679 (di seguito "GDPR"), con riferimento al trattamento dei Suoi dati personali.

In particolare, al fine di garantirLe la riservatezza e l'integrità dei Suoi dati personali, La informiamo che i trattamenti effettuati sono improntati ai principi di liceità, correttezza, esattezza, trasparenza, limitazione delle finalità, minimizzazione dei dati, nonché di limitazione della conservazione.

In particolare, i Suoi dati personali verranno trattati secondo le seguenti modalità:

1. **Titolare del trattamento**

Il Titolare del trattamento è il Ministero dell'Ambiente e della Sicurezza Energetica, con sede a Roma in via Cristoforo Colombo n. 44 mail: ec-udg@mase.gov.it.

2. **Dati di contatto del DPO**

Al fine di meglio tutelare gli interessati, nonché in ossequio al dettato normativo, il Titolare ha nominato un proprio DPO, Data Protection Officer (o RPD, Responsabile della protezione dei dati personali) contattabile al seguente recapito: rdp@mase.gov.it;

Finalità del trattamento dei Dati

I dati personali trattati dal Titolare vengono utilizzati esclusivamente per le seguenti finalità:

- a) Consentire agli utenti di iscriversi e accedere all'ambiente DEMO della piattaforma del RENTRI con strumenti digitali di autenticazione, attraverso cui l'utente può sperimentare l'iscrizione e compiere alcune operazioni verso il RENTRI in via dimostrativa e famigliarizzare con le funzionalità (es. trasmissione dati).
- b) Registrare in modo automatico sequenziale e cronologico le operazioni effettuate dagli utenti (log del caricamento dei dati, trasmissione dei dati, ecc.) per il monitoraggio della fruizione del dato, al fine di garantire il corretto funzionamento e la sicurezza del sistema, nonché per l'elaborazione di report e analisi statistiche.

3. **Base giuridica del trattamento**

Continua

R.E.N.T.RI – UTENTE

Accesso ai servizi RENTRI

C.F. Legale Rappresentante



R.E.N.T.RI – Utente

! I dati dell'utente non sono completi, indica i dati nel modulo e premi **Conferma**.

Modifica utente

Nome utente*

Codice fiscale utente

Email*

Mario.rossi@gmail.com

! Email non verificata: indica la mail e premi **Conferma**, riceverai una mail in cui sarà presente un link, che una volta cliccato, permetterà la convalida dell'email inserita.

i Si consiglia di **non** indicare un indirizzo email di **posta elettronica certificata (PEC)** se non è certi che questa non sia abilitata alla ricezione di messaggi di posta ordinaria non certificata, altrimenti **potreste non ricevere nessun messaggio di servizio dal portale, compresi quelli di attivazione o sblocco utente.**

Codice Fiscale Persona *

Codice fiscale MARIO ROSSI

Cognome*

ROSSI

Nome*

MARIO

Conferma



R.E.N.T.RI – UTENTE

Modifica utente

Dati utente modificati, per poter continuare verifica la tua casella di posta, apri la mail inviata e clicca il link per confermare il tuo indirizzo mail ed attivare l'utente.



Torna all'applicazione



Utente corrente



C.F. Legale Rappresentante – MARIO ROSSI

Accesso effettuato con Spid 2



Continua con questo utente

Accedi con un altro utente

R.E.N.T.R.I – ACCREDITA OPERATORE

The screenshot shows the R.E.N.T.R.I. website interface. At the top, there is a dark blue header with the logo of the "REGISTRO ELETTRONICO NAZIONALE PER LA TRACCIABILITÀ DEI RIFIUTI" and the "MINISTERO DELL'AMBIENTE E DELLA SICUREZZA ENERGETICA". A yellow bar below the header contains the text "AMBIENTE DEMO". On the right side of the header, a red box highlights the text "Codice fiscale utente". Below the header, the main navigation bar includes the "RENTRI - Operatori" logo and links for "Home", "Strumenti", and "Supporto utenti". The main content area starts with a "Home" heading. A prominent red arrow points to a call-to-action box. Inside this box, there is an information icon (i) followed by the text: "E' necessario indicare in rappresentanza di quale impresa o ente si intende operare." This text is underlined in red. Below it, the text reads "Procedere con Accredita nuovo Operatore." and a button labeled "+ Accredita nuovo operatore". At the bottom of the page, there is a dark blue footer containing the same logos as the header, along with links for "Privacy policy", "Dichiarazione di accessibilità", "Cookie policy", and "Feedback accessibilità".

R.E.N.T.RI – ACCREDITA OPERATORE

ccredita nuovo operatore ✕

Identificativo Operatore


C.F. INSERIRE IL CODICE FISCALE DELL'IMPRESA

INFORMAZIONE
Mediante interconnessione con il Registro delle Imprese, viene individuata l'impresa e verificato se l'utente che ha fatto accesso compare, nella visura dell'impresa, tra le persone titolari di cariche che possono operare per conto dell'impresa.

Impresa
Attività economica iscritta al registro imprese

Ente della P.A.
Pubblica Amministrazione o gestore di pubblici servizi accreditato nell'Indice dei domicili digitali (Indice PA)

Altro soggetto / organizzazione
Soggetto diverso da ente o impresa, titolare di partita IVA

 **Conferma**

R.E.N.T.R.I – INDIVIDUAZIONE PERSONE INCARICATE

AMBIENTE DEMO

RENTRI - Operatori

Home Strumenti Pratiche Interoperabilità Supporto utenti

Home

Strumenti

- Accreditamento Operatori
- Individuazione persone incaricate**
- Verifica FIR emesso
- Stampa format registro

Pratiche

- Iscrizione
- Recupero pratiche aperte
- Consultazione archivio pratiche

Recupero pratiche aperte

Ricerca Righe per pagina 5

Identificativo	Operatore	Tipologia	Stato	Data e ora creazione
Nessun dato				

0 righe totali

Aggiungi a Home

REGISTRO ELETTRONICO NAZIONALE PER LA TRACCIABILITÀ DEI RIFIUTI

Privacy policy

Dichiarazione di accessibilità

Cookie policy

Feedback accessibilità

Sito gestito da

MINISTERO DELL'AMBIENTE E DELLA SICUREZZA ENERGETICA

OPERAZIONE ESEGUITA CON SUCCESSO

R.E.N.T.R.I – INDIVIDUAZIONE PERSONE INCARICATE

PER LA TRACCIABILITÀ DEI RIFIUTI | PER LA SICUREZZA E PREVENZIONE

AMBIENTE DEMO

RENTRI - Operatori

Home | Strumenti - | Pratiche - | Interoperabilità - | Supporto utenti

mg / Individuazione persone incaricate

Codice fiscale [] Denominazione []

Ricerca + Nuovo incaricato Righi per pagina 10

incariato -

Nessun dato

0 righi totali

Nuovo incaricato

Aggiunta di un nuovo incaricato per l'operator

Codice fiscale* **C.F. di Antonio Bianchi**

Cognome e Nome* **Antonio Bianchi**

Salva Annulla

REGISTRO ELETTRONICO NAZIONALE PER LA TRACCIABILITÀ DEI RIFIUTI

Privacy policy | Dichiarazione di accessibilità

Cookie policy | Feedback accessibilità

R.E.N.T.R.I – PREDISPOSIZIONE PRATICA DI ISCRIZIONE

AMBIENTE DEMO

RENTRI - Operatori

Home Strumenti Pratiche Interoperabilità Supporto utenti

Home / Individuazione persone incaricate

Codice fiscale Denominazione

Ricerca + Nuovo incaricato Righe per pagina 10

Incaricato Codice fiscale Incaricato da Stato Data attivazione

Antonio Bianchi Antonio Bianchi Mario Rossi

Attiva 30/08/2024

1 righe totali

REGISTRO ELETTRONICO NAZIONALE PER LA TRACCIABILITÀ DEI RIFIUTI

Privacy policy Dichiarazione di accessibilità

R.E.N.T.R.I – PREDISPOSIZIONE PRATICA DI ISCRIZIONE

Home / Pratica di Iscrizione

Selezione operatore

Anagrafica operatore

Unità locali e attività

Autorizzazioni

Controllo

Stampa

Firma

Pagamento

Trasmissione

Operatore
[Scegli]

XYZ SPA

- i** Selezionare l'operatore per cui si presenta la pratica, poi cliccare avanti per proseguire nella compilazione.
- Se l'operatore non è presente in lista?
Si possono verificare 2 casi:
- l'utente non è stato abilitato ad operare sul RENTRI in qualità di incaricato per conto dell'operatore. In questo caso il rappresentante deve accedere al RENTRI e abilitarlo
 - l'utente non ha verificato se è accreditato per rappresentare l'operatore. E' necessario accedere alla funzione "Accreditamento Operatori" disponibile nella Home

[Torna alla Home](#)

[Indietro](#)

[Avanti](#)

R.E.N.T.R.I – PREDISPOSIZIONE PRATICA DI ISCRIZIONE

AMBIENTE DEMO

 RENTRI - Operatori

[Home](#) [Strumenti](#) [Pratiche](#) [Interoperabilità](#) [Supporto utenti](#)

[Home](#) / Pratica di Iscrizione

[Selezione operatore](#)

Anagrafica operatore

[Unità locali e attività](#)

[Autorizzazioni](#)

[Controllo](#)

[Stampa](#)

[Firma](#)

[Pagamento](#)

[Trasmissione](#)

Anagrafica	Codice fiscale*	Partita Iva	Denominazione*
	Numero Dipendenti*	Dipendenti al 31/03/2024: 100 ?	Indirizzo PEC*
Sede legale	Nazione*	Provincia*	Comune*
	CAP*	Indirizzo*	Civico
Persona con r.a...	Nome*	Cognome*	Codice fiscale*
	Seleziona persona con rappresentanza		

[Torna alla Home](#) < [Indietro](#)

[Avanti](#) >

R.E.N.T.R.I – PREDISPOSIZIONE PRATICA DI ISCRIZIONE

[Home](#) / [Pratica di Iscrizione](#)

[Selezione operatore](#) ✓

[Anagrafica operatore](#) ✓

[Unità locali e attività](#)

[Autorizzazioni](#)

[Controllo](#)

[Stampa](#)

[Firma](#)

[Pagamento](#)

[Trasmissione](#)

Identificativo pratica
Codice fiscale

Tipo pratica
Denominazione

Iscrizione Operatore

Ricerca [+ Aggiungi unità locale](#) Righe per pagina 20

Nome

Indirizzo

Attività

Nessun dato

[+ Inserimento manuale](#)

[≡ Importazione da Registro Imprese](#)

0 righe totali

[Torna alla Home](#)

[Elimina](#)

[Indietro](#)

[Avanti](#)

R.E.N.T.RI – PREDISPOSIZIONE PRATICA DI ISCRIZIONE

Aggiungi unità locale ✕

i Nell'elenco sono riportate le unità locali, iscritte al Registro Imprese, associate all'operator **XYZ SPA**

Ricerca

Nome o Indirizzo o Comune o Provincia Ricerca Pulisci

Nome	Indirizzo	Provincia
<input type="checkbox"/> Unità locale PD/1		PADOVA
<input type="checkbox"/> Sede legale		VICENZA

2 righe totali 0 Selezionate

Annulla Conferma

R.E.N.T.R.I – PREDISPOSIZIONE PRATICA DI ISCRIZIONE

AMBIENTE DEMO

RENTRI - Operatori

Home Strumenti ▾ Pratiche ▾ Interoperabilità ▾ Supporto utenti ↗

Home / Pratica di Iscrizione

Selezione operatore ▾ Anagrafica operatore ▾ Unità locali e attività Autorizzazioni Controllo Stampa Firma Pagamento Trasmissione

Identificativo pratica	Tipo pratica	Iscrizione Operatore
Codice fiscale	Denominazione	

Ricerca + Aggiungi unità locale Righe per pagina 20 ▾

Nome ▾	Indirizzo ▾	Attività
+ Sede legale		Assegna Attività

1 righe totali

Torna alla Home Elimina Indietro Avanti >

Attività svolte - Sede legale

Descrizione

- Produzione di rifiuti
- Recupero di rifiuti
- Smaltimento di rifiuti
- Trasporto di rifiuti
- Centro di raccolta
- Intermediazione e commercio di rifiuti senza detenzione / Consorzi istituiti per il recupero e il riciclaggio di particolari tipologie di rifiuti

0 Selezionate

Annulla Conferma

[Privacy policy](#) [Dichiarazione di accessibilità](#)
[Cookie policy](#) [Feedback accessibilità](#)

✓ OPERAZIONE ESEGUITA CON SUCCESSO

Una o più unità locali aggiunte con successo!

R.E.N.T.R.I – PREDISPOSIZIONE PRATICA DI ISCRIZIONE


[Home](#) / Pratica di Iscrizione

Selezione operatore ✓	Anagrafica operatore ✓	Unità locali e attività ✓	Autorizzazioni	Controllo	Stampa	Firma	Pagamento	Trasmissione
---------------------------------------	--	---	---------------------------------------	---------------------------	------------------------	-----------------------	---------------------------	------------------------------

Identificativo pratica
Codice fiscale

Tipo pratica
Denominazione

Iscrizione Operatore

 Non è richiesto l'inserimento di autorizzazioni per le attività indicate.

[Torna alla Home](#)

[Elimina](#)

[Indietro](#)

[Avanti](#)

R.E.N.T.R.I – PREDISPOSIZIONE PRATICA DI ISCRIZIONE

[Home](#) / Pratica di Iscrizione

Selezione operatore [Anagrafica operatore](#) [Unità locali e attività](#) [Autorizzazioni](#) **Controllo** [Stampa](#) [Firma](#) [Pagamento](#) [Trasmissione](#)

Identificativo pratica	Tipo pratica	Iscrizione Operatore
Codice fiscale	Denominazione	

La pratica risulta formalmente corretta.

[Torna alla Home](#)

[Elimina](#)

[Indietro](#)

[Avanti](#)

R.E.N.T.R.I – PREDISPOSIZIONE PRATICA DI ISCRIZIONE

[Home](#) / Pratica di Iscrizione

[Anagrafica operatore](#) ▾

[Unità locali e attività](#) ▾

[Autorizzazioni](#) ▾

[Controllo](#) ▾

[Stampa](#) ▾

[Firma](#)

[Pagamento](#)

[Trasmissione](#)

Identificativo pratica

Tipo pratica

Iscrizione Operatore

Codice fiscale

Denominazione

 La pratica non deve essere sottoscritta digitalmente.

[Torna alla Home](#)

[Elimina](#)

[Indietro](#)

[Avanti](#)

R.E.N.T.R.I – PREDISPOSIZIONE PRATICA DI ISCRIZIONE

[Home](#) / [Pratica di Iscrizione](#)

[Anagrafica operatore](#) ✓

[Unità locali e attività](#) ✓

[Autorizzazioni](#) ✓

[Controllo](#) ✓

[Stampa](#) ✓

[Firma](#)

[Pagamento](#)

[Trasmissione](#)

Identificativo pratica
Codice fiscale

Tipo pratica
Denominazione

Iscrizione Operatore

 La pratica non deve essere sottoscritta digitalmente.

[Torna alla Home](#)

[Elimina](#)

[Indietro](#)

[Avanti](#)

R.E.N.T.R.I – PREDISPOSIZIONE PRATICA DI ISCRIZIONE

CLIENTE OPERA


RENTRI - Operatori Home Strumenti Pratiche Interoperabilità Supporto utenti

Identificativo pratica	Tipo pratica	Iscrizione Operatore	
Codice fiscale	Denominazione		
Riepilogo			
Voci pagamento		Importo	Stato
Diritto di Segreteria		10,00 €	€
> Contributo annuale primo anno		100,00 €	€
Totale		110,00 €	

SIMULA IL PAGAMENTO

- Usa il **Pagamento tramite avviso di pagamento**
- Dopo la generazione dell'avviso, nel riepilogo del pagamento, cliccare i pulsanti **Simula pagamento**
- Attendere il caricamento della pagina e la registrazione del pagamento

Modalità di pagamento

 **Pagamento online**

Paga online tramite carta di credito o altre modalità previste dal prestatore di servizio di pagamento scelto.

Pagamento tramite avviso di pagamento

Paga, con l'avviso di pagamento generato dal sistema, presso le agenzie bancarie, sportelli ATM, tabacchierie e ricevitorie, o uffici postali.

Intestazione

Visualizza tutte le intestazioni utilizzate

↑

R.E.N.T.R.I – PREDISPOSIZIONE PRATICA DI ISCRIZIONE

Conferma

Attenzione! Procedendo al pagamento la pratica sarà consolidata e non sarà più possibile modificarla.

Confermare l'operazione?

[Annulla](#) [OK](#)

AMBIENTE DEMO

RENTRI - Operatori

Home Strumenti ▾ Pratiche ▾ Interoperabilità ▾ Supporto utenti ↗

Modalità di pagamento

pagopa

Pagamento online
Paga online tramite carta di credito o altre modalità previste dal prestatore di servizio di pagamento scelto.

Pagamento tramite avviso di pagamento
Paga, con l'avviso di pagamento generato dal sistema, presso le agenzie bancarie, sportelli ATM, tabacchiere e ricevitorie, o uffici postali.

Intestazioni ricevute

Visualizza tutte le intestazioni utilizzate

Ricerca _____ Righe per pagina 5 ▾

Codice fiscale	Denominazione	Indirizzo	Email
0		MON	

1 di 1

ⓘ Attenzione! Procedendo al pagamento la pratica sarà consolidata e non sarà più possibile modificarla. Si suggerisce di verificare attentamente i dati inseriti anche mediante la stampa PDF della pratica.

[Procedi al pagamento](#)

[Torna alla Home](#) [Elimina](#) [Indietro](#) [Avanti](#)

R.E.N.T.R.I – PREDISPOSIZIONE PRATICA DI ISCRIZIONE

AMBIENTE DEMO

Home / Pratica di Iscrizione

Anagrafica operatore ▾ Unità locali e attività ▾ Autorizzazioni ▾ Controllo ▾ [Stampa ▾](#) [Firma ▾](#) **[Pagamento](#)** Trasmissione

Identificativo pratica

Codice fiscale

 Scaricare gli avvisi di pagamento.

Riepilogo

Voci pagamento	Importo	IUV	Stato	
Diritto di Segreteria	10,00 €	97000000000485286		Avviso pagamento Simula pagamento
> Contributo annuale primo anno	100,00 €	97000000000485387		Avviso pagamento Simula pagamento
Totale	110,00 €			

[Torna alla Home](#)

[Elimina](#)

[Indietro](#)

Avanti >

R.E.N.T.R.I – PREDISPOSIZIONE PRATICA DI ISCRIZIONE

AMBIENTE DEMO

 RENTRI - Operatori

[Home](#) [Strumenti](#) [Pratiche](#) [Interoperabilità](#) [Supporto utenti](#)

[Home](#) / [Pratica di Iscrizione](#)

[Anagrafica operatore](#) ✓

[Unità locali e attività](#) ✓

[Autorizzazioni](#) ✓

[Controllo](#) ✓

[Stampa](#) ✓

[Firma](#) ✓

[Pagamento](#) ✓

[Trasmissione](#)

Identificativo pratica


Codice fiscale


Tipo pratica

Denominazione

Iscrizione Operatore



 Per completare l'operazione è necessario TRASMETTERE la PRATICA.

 [Torna alla Home](#)

 [Elimina](#)

[< Indietro](#)

[Avanti >](#)



REGISTRO ELETTRONICO NAZIONALE
PER LA TRACCIABILITÀ DEI RIFIUTI

[Privacy policy](#)

[Dichiarazione di accessibilità](#)

R.E.N.T.R.I – PREDISPOSIZIONE PRATICA DI ISCRIZIONE



Ricevuta Iscrizione Operatore
01-240830-00003912 del 30/08/2024

Operatore:

Ragione sociale:
Codice fiscale:
Indirizzo:
Comune:
PEC:

Ha presentato pratica di: **Iscrizione Operatore**

Utente che ha trasmesso la pratica:

Cognome Nome:
Data trasmissione:

Compilata dall'utente RENTRI: 1

Riepilogo Pagamenti

Nome: Diritto Segreteria - Pratica RENTRI 3912	Importo: 10.00 €	Data pagamento: 30/08/2024	Stato: Verificato
Nome: Contributo Iscrizione - Pratica RENTRI 3912	Importo: 100.00 €	Data pagamento: 30/08/2024	Stato: Verificato

FINE ISCRIZIONE

R.E.N.T.R.I – HOME AREA R.E.N.T.R.I

AMBIENTE DEMO

 Home **Strumenti** **Pratiche** Servizi di supporto **Dati trasmessi al RENTRI**
Interoperabilità **Supporto utenti**

Home

Strumenti

- Accreditamento Operatori
- Individuazione persone incaricate
- Verifica FIR emesso
- Stampa format registro

Pratiche

- Iscrizione
- Variazione
- Recupero pratiche aperte
- Consultazione archivio pratiche
- Elenco unità locali iscritte

Recupero pratiche aperte

Ricerca Righe per pagina **5**

Identificativo	Operatore	Tipologia	Stato	Data e ora creazione
<i>Nessun dato</i>				
0 righe totali				

R.E.N.T.R.I – SERVIZI DI SUPPORTO

AMBIENTE DEMO

RENTRI - Operatori

Home Strumenti ▾ Pratiche ▾ Servizi di supporto ▾ Dati trasmessi al RENTRI ▾
Interoperabilità ▾ Supporto utenti ▾

Home

Strumenti

- Accreditamento Operatori
- Individuazione persone incaricate
- Verifica FIR emesso
- Stampa format registro

Pratiche

- Iscrizione
- Consultazione archivio pratiche
- Elenco unità locali iscritte

Recupero pratiche

Ricerca Righe per pagina 5 ▾

Identificativo ◯ Operatore ◯ Tipologia ◯ Stato ◯ Data e ora creazione ◯

Servizi di supporto

- Emissione FIR
- Registro locale C/S
- Restituzione copia FIR cartaceo
- Restituzione copia FIR digitale
- Trasmissione al RENTRI dei dati del FIR digitale relativo a rifiuti pericolosi

R.E.N.T.RI

I NUOVI FORMAT DI REGISTRO E DI FORMULARIO

R.E.N.T.Ri – MODELLO DI REGISTRO DI CARICO E SCARICO CARTACEO

RIFERIMENTI OPERAZIONE		IDENTIFICAZIONE DEL RIFIUTO		INTEGRAZIONE FIR/REGISTRO C/S		Trasportatore	
1) Registrazione n. <input type="text"/>		8) Codice EER <input type="text"/>		22) Num. Formulario <input type="text"/>		33) Denominazione <input type="text"/>	
2) Del <input type="text"/>		9) Provenienza: Urbanc <input type="checkbox"/> Speciale <input type="checkbox"/>		22b) Trasp. Transfrontaliero <input type="checkbox"/> Tipo <input type="text"/>		34) Codice fiscale <input type="text"/>	
Causale operazione	3) Carico	DT <input type="checkbox"/>	NP <input type="checkbox"/>	T' <input type="checkbox"/>	RE <input type="checkbox"/>	35) N. Iscrizione Albo <input type="text"/>	
	4) Scarico	I <input type="checkbox"/>	aT <input type="checkbox"/>	M <input type="checkbox"/>	TR <input type="checkbox"/>	Destinatario (Conferimento in area privata e in modo occasionale e saltuario)	
5) Riferimento operazione		10) Descrizione del rifiuto: <input type="text"/>		23) Data inizio trasporto <input type="text"/>		36) Denominazione <input type="text"/>	
n / n		11) Caratteristica di Pericolo (HP) <input type="text"/>		24) Data fine trasporto <input type="text"/>		37) Codice fiscale <input type="text"/>	
n / n		12) Stato fisico <input type="checkbox"/>		25) Peso verificato a destino <input type="text"/> kg		38) N. Autorizzazione <input type="text"/>	
n / n		13) Quantità <input type="text"/>		Respingimento:		39) Denominazione <input type="text"/>	
n / n		14) Unità di misura: kg <input type="checkbox"/> l <input type="checkbox"/>		26) Tipologia: Totale <input type="checkbox"/> Parziale <input type="checkbox"/>		40) Codice fiscale <input type="text"/>	
n / n		15) Destinato a: R <input type="checkbox"/> D <input type="checkbox"/> CR <input type="checkbox"/>		27) Quantità <input type="text"/>		41) N. Iscrizione Albo <input type="text"/>	
6) Rettifica Reg.nr. del <input type="text"/>		16) Categoria AEE <input type="text"/>		28) Unità di m. kg <input type="checkbox"/> l <input type="checkbox"/>		Intermediario o Commerciante	
7) Stoccaggio istantaneo Data calcolo <input type="text"/>		17) Veicolo Fuori Uso <input type="checkbox"/>		29) Causale: NC <input type="checkbox"/> IR <input type="checkbox"/> Altro <input type="checkbox"/>		39) Denominazione <input type="text"/>	
42) Annotazioni: <input type="text"/>		18) Reg. Pubblica Sicurezza		PROVENIENZA DEL RIFIUTO		40) Codice fiscale <input type="text"/>	
		Nr. <input type="text"/> Del: <input type="text"/>		Produttore		41) N. Iscrizione Albo <input type="text"/>	
		MATERIALI		30) Denominazione <input type="text"/>			
		19) Materiale <input type="text"/>		31) Codice fiscale <input type="text"/>			
		20) Altro <input type="text"/>		32) Indirizzo/luogo di produzione <input type="text"/>			
		21) Quantità Kg <input type="text"/>					

R.E.N.T.Ri – COMPILAZIONE MODELLO DI REGISTRO DI CARICO E SCARICO CARTACEO

RIFERIMENTI OPERAZIONE	
1) Registrazione n.	<input type="text"/> / a a
2) Del	<input type="text"/> g g m m a a
Causale operazione	
3) Carico	<input type="checkbox"/> DT <input type="checkbox"/> NP <input type="checkbox"/> T* <input type="checkbox"/> RE
4) Scarico	<input type="checkbox"/> I <input type="checkbox"/> aT <input type="checkbox"/> M <input type="checkbox"/> TR
5) Riferimento operazione	
n	<input type="text"/> / a a
n	<input type="text"/> / a a
n	<input type="text"/> / a a
n	<input type="text"/> / a a
n	<input type="text"/> / a a
n	<input type="text"/> / a a
6) Rettifica Reg.n.	<input type="text"/> / a a
Del	<input type="text"/> g g m m a a
7) Stoccaggio istantaneo Data calcolo	<input type="text"/> g g m m a a
42) Annotazioni:	

IDENTIFICAZIONE DEL RIFIUTO	
8) Codice EER	<input type="text"/>
9) Provenienza	<input type="checkbox"/> Urbano <input type="checkbox"/> Speciale
10) Descrizione del rifiuto	<input type="text"/>
11) Caratteristica di Pericolo (HP)	<input type="text"/>
12) Stato fisico	<input type="text"/>
13) Quantità	<input type="text"/>
14) Unità di misura	<input type="text"/> kg <input type="checkbox"/> I
15) Destinato a	<input type="checkbox"/> R <input type="checkbox"/> D <input type="checkbox"/> CR
16) Categoria AEE	<input type="text"/>
17) Veicolo Fuori Uso	(solo I) <input type="checkbox"/>
18) Reg. Pubblica Sicurezza (solo I) N:	<input type="text"/> / a a
del	<input type="text"/> g g m m a a
MATERIALI (solo Impianti)	
19) Materiale	<input type="text"/>
20) Altro	<input type="text"/>
21) Quantità (Kg)	<input type="text"/>

R.E.N.T.Ri – COMPILAZIONE MODELLO DI REGISTRO DI CARICO E SCARICO CARTACEO

INTEGRAZIONE FIR/REGISTRO C/S											
22) Num.Formulario	<input type="text"/>	<input type="text"/>	<input type="text"/>	<input type="text"/>	<input type="text"/>	<input type="text"/>	<input type="text"/>	<input type="text"/>	<input type="text"/>	<input type="text"/>	
22b) Trasp. Trasfrontaliero	<input type="checkbox"/>	Tipo									
23) Data inizio trasporto	<input type="text"/>	<input type="text"/>	<input type="text"/>	<input type="text"/>	<input type="text"/>	<input type="text"/>	<input type="text"/>	<input type="text"/>	<input type="text"/>	<input type="text"/>	
ESITO CONFERIMENTO											
24) Data fine trasporto	<input type="text"/>	<input type="text"/>	<input type="text"/>	<input type="text"/>	<input type="text"/>	<input type="text"/>	<input type="text"/>	<input type="text"/>	<input type="text"/>	<input type="text"/>	
25) Peso verificato a destino	<input type="text"/>	<input type="text"/>	<input type="text"/>	<input type="text"/>	<input type="text"/>	<input type="text"/>	<input type="text"/>	<input type="text"/>	<input type="text"/>	kg	
Respingimento:											
26) Tipologia	<input type="checkbox"/>	Totale	<input type="checkbox"/>	Parziale							
27) Quantità	<input type="text"/>	<input type="text"/>	<input type="text"/>	<input type="text"/>	<input type="text"/>	<input type="text"/>	<input type="text"/>	<input type="text"/>	<input type="text"/>	28) Unità di misura	
29) Causale	<input type="checkbox"/>	NC	<input type="checkbox"/>	IR	<input type="checkbox"/>	Altro:					<input type="text"/>

PROVENIENZA DEL RIFIUTO									
Produttore									
30) Denominazione	<input type="text"/>								
31) Codice fiscale	<input type="text"/>	<input type="text"/>	<input type="text"/>	<input type="text"/>	<input type="text"/>	<input type="text"/>	<input type="text"/>	<input type="text"/>	<input type="text"/>
32) Indirizzo/luogo di produzione									
Trasportatore									
33) Denominazione	<input type="text"/>								
34) Codice fiscale	<input type="text"/>	<input type="text"/>	<input type="text"/>	<input type="text"/>	<input type="text"/>	<input type="text"/>	<input type="text"/>	<input type="text"/>	<input type="text"/>
35) N. Iscrizione Albo: _____									
Destinatario (Conferimento in area privata e in modo occasionale e saltuario)									
36) Denominazione	<input type="text"/>								
37) Codice fiscale	<input type="text"/>	<input type="text"/>	<input type="text"/>	<input type="text"/>	<input type="text"/>	<input type="text"/>	<input type="text"/>	<input type="text"/>	<input type="text"/>
38) N. Autorizzazione: _____									
Intermediario o Commerciante									
39) Denominazione	<input type="text"/>								
40) Codice fiscale	<input type="text"/>	<input type="text"/>	<input type="text"/>	<input type="text"/>	<input type="text"/>	<input type="text"/>	<input type="text"/>	<input type="text"/>	<input type="text"/>
41) N. Iscrizione Albo: _____									

R.E.N.T.Ri – MODALITA' DI COMPILAZIONE **CARICO** DEL PRODUTTORE/NUOVO PRODUTTORE

RIFERIMENTI OPERAZIONE																																																		
1) Registrazione n.	<input type="text"/> / a a																																																	
2) Dal	<input type="text"/> g g m m a a																																																	
Causale operazione																																																		
3) Carico	DT NP T* RE																																																	
4) Scarico	I aT M TR																																																	
5) Riferimento operazione	<table border="1"> <tr><td><input type="text"/></td><td><input type="text"/></td><td><input type="text"/></td><td><input type="text"/></td><td>/</td><td>a</td><td>a</td></tr> <tr><td><input type="text"/></td><td><input type="text"/></td><td><input type="text"/></td><td><input type="text"/></td><td>/</td><td>a</td><td>a</td></tr> <tr><td><input type="text"/></td><td><input type="text"/></td><td><input type="text"/></td><td><input type="text"/></td><td>/</td><td>a</td><td>a</td></tr> <tr><td><input type="text"/></td><td><input type="text"/></td><td><input type="text"/></td><td><input type="text"/></td><td>/</td><td>a</td><td>a</td></tr> <tr><td><input type="text"/></td><td><input type="text"/></td><td><input type="text"/></td><td><input type="text"/></td><td>/</td><td>a</td><td>a</td></tr> <tr><td><input type="text"/></td><td><input type="text"/></td><td><input type="text"/></td><td><input type="text"/></td><td>/</td><td>a</td><td>a</td></tr> <tr><td><input type="text"/></td><td><input type="text"/></td><td><input type="text"/></td><td><input type="text"/></td><td>/</td><td>a</td><td>a</td></tr> </table>	<input type="text"/>	<input type="text"/>	<input type="text"/>	<input type="text"/>	/	a	a	<input type="text"/>	<input type="text"/>	<input type="text"/>	<input type="text"/>	/	a	a	<input type="text"/>	<input type="text"/>	<input type="text"/>	<input type="text"/>	/	a	a	<input type="text"/>	<input type="text"/>	<input type="text"/>	<input type="text"/>	/	a	a	<input type="text"/>	<input type="text"/>	<input type="text"/>	<input type="text"/>	/	a	a	<input type="text"/>	<input type="text"/>	<input type="text"/>	<input type="text"/>	/	a	a	<input type="text"/>	<input type="text"/>	<input type="text"/>	<input type="text"/>	/	a	a
<input type="text"/>	<input type="text"/>	<input type="text"/>	<input type="text"/>	/	a	a																																												
<input type="text"/>	<input type="text"/>	<input type="text"/>	<input type="text"/>	/	a	a																																												
<input type="text"/>	<input type="text"/>	<input type="text"/>	<input type="text"/>	/	a	a																																												
<input type="text"/>	<input type="text"/>	<input type="text"/>	<input type="text"/>	/	a	a																																												
<input type="text"/>	<input type="text"/>	<input type="text"/>	<input type="text"/>	/	a	a																																												
<input type="text"/>	<input type="text"/>	<input type="text"/>	<input type="text"/>	/	a	a																																												
<input type="text"/>	<input type="text"/>	<input type="text"/>	<input type="text"/>	/	a	a																																												
6) Rettifica																																																		
Reg.n.	<input type="text"/> / a a																																																	
Del	<input type="text"/> g g m m a a																																																	
7) Stoccaggio istantaneo																																																		
Data calcolo	<input type="text"/> g g m m a a																																																	
42) Annotazioni:																																																		

REGISTRAZIONE n.: registrazione progressiva su base annua

Data in cui avviene la registrazione

DT: prodotto o detenuto nell'unità locale

Significato altre causali carico (Tab.10):

NP : nuovo produttore (**chiunque effettui operazioni di pretrattamento, di miscelazione o altre operazioni che hanno modificato la natura o la composizione dei rifiuti**)

T*: ricevuto da terzi

RE: prodotto fuori dall'unità locale:

- rifiuti prodotti da attività di manutenzione e attività correlate;
- rifiuti prodotti da assistenza sanitaria;
- rifiuti prodotti dall'attività manutentiva delle reti fognarie;
- rifiuti agricoli conferiti presso Consorzi/Cooperative agricole.

R.E.N.T.Ri – MODALITA' DI COMPILAZIONE CARICO DEL PRODUTTORE /NUOVO PRODUTTORE

IDENTIFICAZIONE DEL RIFIUTO	
8) Codice EER	<input type="text"/>
9) Provenienza	Urbano <input type="checkbox"/> Speciale <input type="checkbox"/>
10) Descrizione del rifiuto	<input type="text"/>
11) Caratteristica di Pericolo (HP)	<input type="text"/>
12) Stato fisico	<input type="text"/>
13) Quantità	<input type="text"/>
14) Unità di misura	kg <input type="checkbox"/> l <input type="checkbox"/>
15) Destinato a	R <input type="checkbox"/> D <input type="checkbox"/> CR <input type="checkbox"/>
16) Categoria AEE	<input type="text"/>
17) Veicolo Fuori Uso (solo I) <input type="checkbox"/>	
18) Reg. Pubblica Sicurezza (solo I) N:	<input type="text"/> / a a
del	<input type="text"/>
MATERIALI (solo Impianti)	
19) Materiale	<input type="text"/>
20) Altro	<input type="text"/>
21) Quantità (Kg)	<input type="text"/>

Inserire il codice **EER** rifiuto

Provenienza: indicare l'origine secondo classificazione Tab.8

Descrizione: da compilare nei casi di codici terminanti con 99

HP: riportare una o più caratteristiche di pericolo Tab.2

- Stato fisico:**
- SP** - In polvere o pulverulento;
 - S** - Solido
 - VS** - Vischioso sciropposo
 - FP** - Fangoso
 - L** - Liquido

Unità di misura: indicare o kg o litri (**Nota:** scompare Metri Cubi)

R.E.N.T.Ri – MODALITA' DI COMPILAZIONE **SCARICO** DEL PRODUTTORE /NUOVO PRODUTTORE

RIFERIMENTI OPERAZIONE	
1) Registrazione n.	<input type="text"/> / a a
2) Del	<input type="text"/> g g m m a a
Causale operazione	
3) Carico	DT NP T* RE
4) Scarico	I aT M TR
5) Riferimento operazione	
n	<input type="text"/> / a a
n	<input type="text"/> / a a
n	<input type="text"/> / a a
n	<input type="text"/> / a a
n	<input type="text"/> / a a
n	<input type="text"/> / a a
6) Rettifica	
Reg.n.	<input type="text"/> / a a
Del	<input type="text"/> g g m m a a
7) Stoccaggio istantaneo	
Data calcolo	<input type="text"/> g g m m a a
42) Annotazioni:	

REGISTRAZIONE n.: registrazione progressiva su base annua

Data in cui avviene la registrazione

aT: scarico a terzi

Significato altre causali scarico (Tab.10):

I: scarico interno (indica che il rifiuto prodotto da un nuovo produttore viene inviato ad un trattamento interno)

M: scarico per produzione di materiali

TR: intermediario

Riferimento operazione: indicare il numero della o delle registrazioni di carico che fanno riferimento allo scarico

(Nota: nel caso di registro cartaceo, qualora gli spazi non siano sufficienti gli ulteriori riferimenti vanno riportati nelle annotazioni)

Il Punto 7 (stoccaggio istantaneo) non deve essere compilato dal produttore ma esclusivamente dall'impianto di trattamento.

R.E.N.T.Ri – MODALITA' DI COMPILAZIONE SCARICO DEL PRODUTTORE /NUOVO PRODUTTORE

IDENTIFICAZIONE DEL RIFIUTO	
8) Codice EER	<input type="text"/>
9) Provenienza	Urbano <input type="checkbox"/> Speciale <input type="checkbox"/>
10) Descrizione del rifiuto	<input type="text"/>
11) Caratteristica di Pericolo (HP)	<input type="text"/>
12) Stato fisico	<input type="text"/>
13) Quantità	<input type="text"/>
14) Unità di misura	kg <input type="checkbox"/> l <input type="checkbox"/>
15) Destinato a	R <input type="checkbox"/> D <input type="checkbox"/> CR <input type="checkbox"/>
16) Categoria AEE	<input type="text"/>
17) Veicolo Fuori Uso (solo I) <input type="checkbox"/>	
18) Reg. Pubblica Sicurezza (solo I) N:	<input type="text"/> / a a
del	<input type="text"/> g <input type="text"/> g <input type="text"/> m <input type="text"/> m <input type="text"/> a <input type="text"/> a
MATERIALI (solo Impianti)	
19) Materiale	<input type="text"/>
20) Altro	<input type="text"/>
21) Quantità (Kg)	<input type="text"/>

I punti dall'8 al 14 si compilazione come per l'operazione di carico

Destinato a: R recupero D smaltimento

CR: il produttore barra la casella qualora abbia aderito alla gestione del servizio di raccolta per i rifiuti urbani e conferisca al Centro di raccolta

(**Nota:** solo i rifiuti urbani possono andare presso i Centri di raccolta e tali rifiuti non vanno annotati sul registro. A rigor di logica la voce CR dovrà pertanto essere utilizzata dal Gestore del servizio di raccolta degli urbani)

R.E.N.T.Ri – MODALITA' DI COMPILAZIONE **SCARICO** DEL PRODUTTORE /NUOVO PRODUTTORE

INTEGRAZIONE FIR/REGISTRO C/S										
22) Num.Formulario	<input type="text"/>	<input type="text"/>	<input type="text"/>	<input type="text"/>	<input type="text"/>	<input type="text"/>	<input type="text"/>	<input type="text"/>	<input type="text"/>	<input type="text"/>
22b) Trasp. Transfrontaliero	<input type="text"/>	Tipo _____								
23) Data inizio trasporto	<input type="text"/>	<input type="text"/>	<input type="text"/>	<input type="text"/>	<input type="text"/>	<input type="text"/>	<input type="text"/>	<input type="text"/>	<input type="text"/>	<input type="text"/>
ESITO CONFERIMENTO										
24) Data fine trasporto	<input type="text"/>	<input type="text"/>	<input type="text"/>	<input type="text"/>	<input type="text"/>	<input type="text"/>	<input type="text"/>	<input type="text"/>	<input type="text"/>	<input type="text"/>
25) Peso verificato a destino	<input type="text"/>	<input type="text"/>	<input type="text"/>	<input type="text"/>	<input type="text"/>	<input type="text"/>	<input type="text"/>	<input type="text"/>	<input type="text"/>	kg
Respingimento:										
26) Tipologia	<input type="text"/>	Totale	<input type="text"/>	Parziale	_____					
27) Quantità	<input type="text"/>	<input type="text"/>	<input type="text"/>	<input type="text"/>	<input type="text"/>	<input type="text"/>	28) Unità di misura	<input type="text"/>	<input type="text"/>	<input type="text"/>
29) Causale	NC	<input type="text"/>	IR	<input type="text"/>	Altro: _____					

Formulario: indicare il numero del FIR o in caso di trasporto transfrontaliero il numero di notifica e numero di serie della spedizione, ove previsto.

In caso di trasporto transfrontaliero indicare il **Tipo** di documenti di movimento: Allegato IB o Allegato VII al Regolamento 1013/06.

R.E.N.T.Ri – ESITO DEL CONFERIMENTO

La sezione deve essere compilata sia dal produttore/detentore che dal nuovo produttore ad avvenuta ricezione della copia completa del FIR

INTEGRAZIONE FIR/REGISTRO C/S										
22) Num.Formulario	<input type="text"/>	<input type="text"/>	<input type="text"/>	<input type="text"/>	<input type="text"/>	<input type="text"/>	<input type="text"/>	<input type="text"/>	<input type="text"/>	<input type="text"/>
22b) Trasp. Trasfrontaliero	<input type="text"/>	Tipo _____								
23) Data inizio trasporto	<input type="text"/>	<input type="text"/>	<input type="text"/>	<input type="text"/>	<input type="text"/>	<input type="text"/>	<input type="text"/>	<input type="text"/>	<input type="text"/>	<input type="text"/>
ESITO CONFERIMENTO										
24) Data fine trasporto	<input type="text"/>	<input type="text"/>	<input type="text"/>	<input type="text"/>	<input type="text"/>	<input type="text"/>	<input type="text"/>	<input type="text"/>	<input type="text"/>	<input type="text"/>
25) Peso verificato a destino	<input type="text"/>	<input type="text"/>	<input type="text"/>	<input type="text"/>	<input type="text"/>	<input type="text"/>	<input type="text"/>	<input type="text"/>	<input type="text"/>	kg
Respingimento:										
26) Tipologia	<input type="checkbox"/>	Totale	<input type="checkbox"/>	Parziale						
27) Quantità	<input type="text"/>	<input type="text"/>	<input type="text"/>	<input type="text"/>	<input type="text"/>	<input type="text"/>	<input type="text"/>	<input type="text"/>	<input type="text"/>	<input type="text"/>
28) Unità di misura	<input type="text"/>	<input type="text"/>	<input type="text"/>	<input type="text"/>	<input type="text"/>	<input type="text"/>	<input type="text"/>	<input type="text"/>	<input type="text"/>	kg l
29) Causale	<input type="checkbox"/>	NC	<input type="checkbox"/>	IR	Altro: _____					

Peso a destino: il peso verificato presso l'impianto di destinazione è espresso solo in kg. Il campo va compilato per tutti i trasporti compresi quelli la cui quantità è verificata in partenza.

Respingimento: vanno compilate le voci dal 26 al 29.

Nota: laddove il produttore/detentore o il nuovo produttore non abbia ricevuto la copia completa del FIR entro i termini previsti per la registrazione dello scarico, le informazioni richieste nella **sezione ESITO CONFERIMENTO** devono essere inserite con una registrazione di rettifica, associata alla registrazione dello scarico, dove la data da riportarsi al campo 2 (Data della registrazione) corrisponde alla data del campo 24 (Data fine trasporto).

R.E.N.T.Ri – CAUSALI RESPINGIMENTO DEL RIFIUTO (TABELLA 6)

NC - **Non Conformità**, a titolo esemplificativo e non esaustivo, si riporta: rifiuti diverso da quello descritto dal formulario o da quanto dichiarato ai fini della pratica di conferimento all'impianto, rifiuto confezionato in modo non conforme da quanto previsto per la specifica destinazione o dalle norme applicabili, di stato fisico diverso da quello previsto).

IR - **Irricevibile**, (a titolo esemplificativo e non esaustivo, si riporta: rifiuto non previsto dall'autorizzazione / iscrizione dell'impianto di destino, mancanza dei requisiti per l'ammissibilità all'impianto quali caratterizzazione di base, analisi di classificazione o di ammissibilità...).

ALTRO – indicare motivazione. A titolo esemplificativo e non esaustivo, si riporta: esaurimento volumetria disponibile per conferimento rifiuto, chiusura impianto per manutenzione straordinaria, ecc.

R.E.N.T.Ri – RETTIFICA

A fronte della necessità di integrare o modificare una precedente registrazione di carico o di scarico, già annotata sul registro, è possibile effettuare una operazione di rettifica.

RIFERIMENTI OPERAZIONE																																																	
1) Registrazione n.	<input type="text"/> / a a																																																
2) Del	<input type="text"/> g g m m a a																																																
Causale operazione																																																	
3) Carico	<input type="text"/> DT <input type="text"/> NP <input type="text"/> T* <input type="text"/> RE																																																
4) Scarico	<input type="text"/> I <input type="text"/> aT <input type="text"/> M <input type="text"/> TR																																																
5) Riferimento operazione	<table border="1"><tr><td>n</td><td><input type="text"/></td><td><input type="text"/></td><td><input type="text"/></td><td><input type="text"/></td><td>/</td><td>a</td><td>a</td></tr><tr><td>n</td><td><input type="text"/></td><td><input type="text"/></td><td><input type="text"/></td><td><input type="text"/></td><td>/</td><td>a</td><td>a</td></tr><tr><td>n</td><td><input type="text"/></td><td><input type="text"/></td><td><input type="text"/></td><td><input type="text"/></td><td>/</td><td>a</td><td>a</td></tr><tr><td>n</td><td><input type="text"/></td><td><input type="text"/></td><td><input type="text"/></td><td><input type="text"/></td><td>/</td><td>a</td><td>a</td></tr><tr><td>n</td><td><input type="text"/></td><td><input type="text"/></td><td><input type="text"/></td><td><input type="text"/></td><td>/</td><td>a</td><td>a</td></tr><tr><td>n</td><td><input type="text"/></td><td><input type="text"/></td><td><input type="text"/></td><td><input type="text"/></td><td>/</td><td>a</td><td>a</td></tr></table>	n	<input type="text"/>	<input type="text"/>	<input type="text"/>	<input type="text"/>	/	a	a	n	<input type="text"/>	<input type="text"/>	<input type="text"/>	<input type="text"/>	/	a	a	n	<input type="text"/>	<input type="text"/>	<input type="text"/>	<input type="text"/>	/	a	a	n	<input type="text"/>	<input type="text"/>	<input type="text"/>	<input type="text"/>	/	a	a	n	<input type="text"/>	<input type="text"/>	<input type="text"/>	<input type="text"/>	/	a	a	n	<input type="text"/>	<input type="text"/>	<input type="text"/>	<input type="text"/>	/	a	a
n	<input type="text"/>	<input type="text"/>	<input type="text"/>	<input type="text"/>	/	a	a																																										
n	<input type="text"/>	<input type="text"/>	<input type="text"/>	<input type="text"/>	/	a	a																																										
n	<input type="text"/>	<input type="text"/>	<input type="text"/>	<input type="text"/>	/	a	a																																										
n	<input type="text"/>	<input type="text"/>	<input type="text"/>	<input type="text"/>	/	a	a																																										
n	<input type="text"/>	<input type="text"/>	<input type="text"/>	<input type="text"/>	/	a	a																																										
n	<input type="text"/>	<input type="text"/>	<input type="text"/>	<input type="text"/>	/	a	a																																										
6) Rettifica	<input type="text"/> / a a																																																
Del	<input type="text"/> g g m m a a																																																
7) Stoccaggio istantaneo	<input type="text"/>																																																
Data calcolo	<input type="text"/> g g m m a a																																																
42) Annotazioni:																																																	

L'operazione di rettifica segue la numerazione progressiva all'interno del registro e riporta:

Campi 1 e 2: numero progressivo su base annuale e data in cui è stata effettuata l'operazione di rettifica.

Campo 6 - **Rettifica**: numero registrazione e data dell'operazione di carico o scarico che si vuole integrare o modificare.

Ogni registrazione di rettifica deve riportare integralmente tutti i dati della registrazione originaria, anche se non modificati .

L'**annullamento di una registrazione** avviene attraverso la rettifica. Oltre alla compilazione dei campi 1 e 2, **nel campo 6 indicare il numero di registrazione che si intende annullare; non va compilato alcun altro campo.**

Il soggetto, che procede all'annullamento di una operazione nel proprio registro, deve specificare il motivo dell'annullamento al campo 42 (Annotazioni) (esempio: registrazione eseguita per errore sul presente registro in quanto di competenza di altro registro; registrazione duplicata inserita per errore o inserita una seconda volta, etc.).

R.E.N.T.Ri – ESITO DEL CONFERIMENTO **OLTRE 10 GG** DALLO SMALTIMENTO: QUARTA COPIA DEL FIR ARRIVATA 26 GIORNI DOPO LO SMATIMENTO

RIFERIMENTI OPERAZIONE									
1) Registrazione n.									
				1	2			2025	a
2) Del									
	g	g	m	m	a	a			
Causale operazione									
3) Carico									
	DT		NP		T*		RE		
4) Scarico									
	I		X		M		TR		
5) Riferimento operazione									
n				1	1			2025	a
n									a a
n									a a
n									a a
n									a a
n									a a
6) Rettifica									
Reg.n.									
									a a
Del									
	g	g	m	m	a	a			
7) Stoccaggio istantaneo									
Data calcolo									
	g	g	m	m	a	a			
42) Annotazioni:									

INTEGRAZIONE FIR/REGISTRO C/S									
22) Num.Formulario									
								XFA 2124/2024	
22b) Trasp. Trasfrontaliero									
								Tipo	
23) Data inizio trasporto									
	g	g	m	m	a	a			
				22	1	02		2025	a
ESITO CONFERIMENTO									
24) Data fine trasporto									
	g	g	m	m	a	a			
25) Peso verificato a destino									
									kg
Respingimento:									
26) Tipologia									
27) Quantità									
28) Unità di misura									
								kg	l
29) Causale									
	NC			IR				Altro:	

R.E.N.T.Ri – ESITO DEL CONFERIMENTO **OLTRE 10 GG** DALLO SMALTIMENTO: QUARTA COPIA DEL FIR ARRIVATA 26 GIORNI DOPO LO SMATIMENTO

RIFERIMENTI OPERAZIONE									
1) Registrazione n.									
2) Del									
Causale operazione									
3) Carico									
4) Scarico									
5) Riferimento operazione									
6) Rettifica									
Reg.n.									
Del									
7) Stoccaggio istantaneo									
Data calcolo									
42) Annotazioni:									

INTEGRAZIONE FIR/REGISTRO C/S									
22) Num.Formulario									
22b) Trasp. Trasfrontaliero									
23) Data inizio trasporto									
ESITO CONFERIMENTO									
24) Data fine trasporto									
25) Peso verificato a destino									
Respingimento:									
26) Tipologia									
27) Quantità									
28) Unità di misura									
29) Causale									

I TEMPI DI COMPILAZIONE DEL REGISTRO

CARICO: per i produttori iniziali l'annotazione di carico deve essere fatta entro 10 giorni lavorativi dalla produzione del rifiuto



I TEMPI DI COMPILAZIONE DEL REGISTRO

SCARICO: per i produttori iniziali l'annotazione deve essere fatta entro 10 giorni lavorativi dalla partenza del mezzo di trasporto.



POSSIBILI CRITICITA'

Rifiuti pericolosi in deposito e non caricati sul registro di carico e scarico

TUBI AL NEON (20.01.21*)



BOMBOLETTE (15.01.11*)



SOLVENTE
ESAUSTO (14.06.XX*)



OLIO
ESAUSTO
(13.XX.XX*)



R.E.N.T.RI

IL FORMAT E LA COMPILAZIONE DEL FIR RENTRI

R.E.N.T.Ri – MODELLO DI IDENTIFICAZIONE DEL **FORMULARIO** ALLEGATO 2 AL DECRETO 59/2023

La data di emissione non deve essere confusa con la data/ora assegnata automaticamente dal RENTRI, attraverso il servizio di vidimazione digitale messo a disposizione dalla Camera di Commercio (CCIAA).
La data assegnata automaticamente dal RENTRI, rilasciata nel momento in cui è vidimato digitalmente il FIR, è riportata in calce al modello

FORMULARIO RIFIUTI

REGISTRO Nr. registrazione DATA EMISSIONE [Numero FIR]

NO

1 **PRODUTTORE** **2** **DETTENTORE**

Denominazione _____

Unità Locale _____
Luogo di produzione se diverso dall'unità locale _____

Codice Fiscale _____ Numero Iscrizione Albo _____

N. Aut./Comunicazione _____ Tipo _____

3 **DESTINATARIO**

Denominazione _____

Unità locale _____

Codice Fiscale _____ Numero Iscrizione Albo _____ Destinazione: R __ D __

N. Aut./Comunicazione _____ Tipo _____

4 **TRASPORTATORE**

Denominazione _____

Codice Fiscale _____ Numero Iscrizione Albo _____

5 **INTERMEDIARIO o COMMERCIANTE**

Denominazione _____

Codice Fiscale _____ Numero Iscrizione Albo _____

PRIMA SEZIONE

I soggetti che non sono obbligati alla tenuta del registro cronologico di carico e scarico compilano il FIR barrando l'apposita casella con indicato "NO".

Detentore: persona fisica o giuridica che ne è in possesso, diversa dal produttore iniziale o dal nuovo produttore

Nel caso di più intermediari o commercianti senza detenzione del rifiuto, questi dovranno essere aggiunti nella sezione intermodale del FIR.

R.E.N.T.Ri- FIR

SECONDA SEZIONE	6 CARATTERISTICHE del RIFIUTO		Provenienza: Urbano <input type="checkbox"/>	Speciale <input type="checkbox"/>
	CODICE EER <input type="text"/>	STATO FISICO <input type="text"/>	CARATTERISTICHE DI PERICOLO <input type="text"/>	
TERZA SEZIONE	Descrizione		Aspetto esteriore: Nr. Colli/Contenitori <input type="text"/>	
	Quantità <input type="text"/>	kg <input type="text"/>	litri <input type="text"/>	Alla rinfusa <input type="checkbox"/>
QUARTA SEZIONE	CARATTERISTICHE CHIMICO-FISICHE			
	Analisi/rapporto di prova <input type="checkbox"/>	Classificazione <input type="text"/>	Nr. documenti <input type="text"/>	Valida al <input type="text"/>
QUINTA SEZIONE	Trasporto ADR / RID <input type="checkbox"/>	Classe pericolo <input type="text"/>	Nr. ONU <input type="text"/>	Note: <input type="text"/>
	9 TRASPORTO		10 ALLEGATO MOD. MICRORACCOLTA <input type="checkbox"/> INTERMODALE <input type="checkbox"/>	
SESTIMA SEZIONE	Targa automezzo <input type="text"/>	Targa rimorchio <input type="text"/>	Percorso (se diverso dal più breve) <input type="text"/>	
	8 COGNOME e NOME CONDUCENTE		Data inizio trasporto <input type="text"/>	Ora <input type="text"/>
SESTIMA SEZIONE	11 FIRMA del CONDUCENTE		7 FIRMA del PRODUTTORE o del DETENTORE	
	12 RISERVATO al DESTINATARIO			
SESTIMA SEZIONE	Il carico è stato: Accettato per intero <input type="checkbox"/>		Accettato parzialmente <input type="checkbox"/>	Respinto <input type="checkbox"/>
	Quantità accettata <input type="text"/>	kg	Quantità respinta <input type="text"/>	kg
SESTIMA SEZIONE	In attesa di verifica analitica <input type="checkbox"/>		Causale respingimento: NC <input type="checkbox"/> IR <input type="checkbox"/> A <input type="checkbox"/>	
	Data arrivo <input type="text"/>	Ora <input type="text"/>	Firma del Destinatario <input type="text"/>	
SESTIMA SEZIONE	17 ANNOTAZIONI			
SESTIMA SEZIONE	[Numero FIR]			
	<small>Stampare in duplice copia. Una copia rimane presso il produttore e l'altra accompagna il rifiuto fino a destinazione.</small>			

Nel caso di FIR in formato cartaceo, le eventuali ulteriori caratteristiche di pericolo, che non trovassero spazio nell'apposito riquadro, vanno indicate nelle Annotazioni.

Tale campo va barrato nel caso di quantità verificata in partenza con strumenti di misura nella disponibilità del Produttore/Detentore.

Tale campo non va compilato

Il campo va barrato se è stato redatto un giudizio di classificazione o una relazione tecnica di classificazione.

Barrare se il destinatario sottopone il rifiuto ad analisi.




R.E.N.T.RI

LE OPERAZIONI DI CARICO E SCARICO SUL REGISTRO ELETTRONICO

R.E.N.T.R.I – APERTURA REGISTRO DI CARICO E SCARICO ELETTRONICO

[Home](#) / [Registro locale C/S](#) / Consultazione Registro



 Per proseguire nell'operazione selezionare un registro di carico e scarico gestito con i servizi di supporto del RENTRI.

Seleziona registro

R.E.N.T.R.I – APERTURA REGISTRO DI CARICO E SCARICO

RENTRI - Operatori

Home Strumenti ▾ Pratiche ▾ Servizi di supporto ▾ Dati trasmessi al RENTRI ▾
Interoperabilità ▾ Supporto utenti ↗

Elenco registri locali di carico e scarico aperti nell'unità locale

+ Apertura Nuovo Registro Righe per pagina 20 ▾ Stato Attivo x ▾

Identificativo ▾	Descrizione ▾	Attività	Data apertura ▾	Stato
<i>Nessun dato</i>				

0 righe totali

Chiudi

R.E.N.T.RI – APERTURA REGISTRO DI CARICO E SCARICO

Apertura Nuovo Registro

UNITÀ LOCALE PD/1

Unità locale

Numero iscrizione Nome Unità locale PD/1

Indirizzo

Attività

Attività svolta

Produzione di rifiuti

Recupero di rifiuti [Scegli codice] v

Smaltimento di rifiuti [Scegli codice] v

Trasporto di rifiuti

Centro di raccolta

Intermediazione e commercio di rifiuti senza detenzione

Registro

Attenzione! - Se non specificato altrimenti, alla prima registrazione salvata in questo registro verrà attribuito il numero 1 (uno).
Per dare continuità ad una precedente numerazione delle registrazioni, indicare il numero da utilizzare (successivo all'ultima registrazione già annotata sul registro fino ad ora utilizzato): 1 _____

R.E.N.T.R.I – APERTURA REGISTRO DI CARICO E SCARICO

RENTRI - Operatori

Interoperabilità Supporto utenti

Elenco registri locali di carico e scarico aperti nell'unità locale

+ Apertura Nuovo Registro Righe per pagina 20 Stato Attivo x

Identificativo	Descrizione	Attività	Data apertura	Stato
RG1NIF2HZ0	REGISTRO DI CARICO E SCARICO PRODUTTORE DI RIFIUTI		30/08/2024	Attivo

1 righe totali


Chiudi

R.E.N.T.R.I – REGISTRO DI CARICO E SCARICO

Selezionare Servizi di Supporto
: REGISTRO LOCALE DI C/S

AMBIENTE DEMO

 RENTRI - Operatori

Home Strumenti ▾ Pratiche ▾ Servizi di supporto ▾ Dati trasmessi al RENTRI ▾
Interoperabilità ▾ Supporto utenti 

Home / [Registro locale C/S](#) / Consultazione Registro

Per eseguire annotazioni di
carico e scarico ▾

 **RG1NIF2HZ0** REGISTRO DI CARICO E SCARICO PRODUTTORE DI RIFIUTI 

 Consultazione registro  Stampe / Esportazioni  Nuova registrazione  Rettifica o annullamento  Apertura nuovo Registro  Trasmissione dati a RENTRI  Export per conservazione

 Ricerca

Registrazione annullata

Ricerca

Anno Progres... Operazioni di [Scegli] ▾ Codice EER [Scegli] ▾

 Ricerca  Pulisci


Anno/Progressivo Data registrazione ▾ Tipo operazione ◂ Causale ◂ Codice EER Quantità ◂ Trasmissione  ◂

Nessun dato

R.E.N.T.R.I – OPERAZIONE DI CARICO

AMBIENTE DEMO

 RENTRI - Operatori

Home Strumenti ▾ Pratiche ▾ Servizi di supporto ▾ Dati trasmessi al RENTRI ▾
Interoperabilità ▾ Supporto utenti 

Home / [Registro locale C/S](#) / Compilazione registrazione

Operatore 
Unità locale 
Identificativo registro **RV92ARZ7IM0** Attività  Descrizione registro Registro produzione Thiene

Riferimenti operazione

Identificazione del rifiuto

Annotazioni

Profilo attività  Produzione di rifiuti Tipo operazione Carico

Registrazione

Data registrazione*

11/11/2024 

Tipo operazione*

Carico ▾

Causale operazione*

[Scegli] ^

RE - Prodotto al di fuori dell'unità locale

DT - Prodotto o detenuto nell'unità locale

 Esci

< Indietro

 Salva



Avanti >

R.E.N.T.R.I – OPERAZIONE DI CARICO

Per inserire eventuali annotazioni distintive dell'operazione.

AMBIENTE DEMO

RENTRI - Operatori

Home Strumenti ▾ Pratiche ▾ Servizi di supporto ▾ Dati trasmessi al RENTRI ▾
Interoperabilità ▾ Supporto utenti ☑

Identificativo registro	Attività	Descrizione registro	Registro produzione Thiene
Riferimenti operazione	Identificazione del rifiuto	Annotazioni	

Profilo attività	Produzione di rifiuti	Tipo operazione	Carico	Causale operazione	DT - Prodotto o detenuto nell'unità locale
Rifiuto					
Codice EER* [Scegli]				Provenienza* [Scegli]	
Descrizione del rifiuto ⓘ				Caratt. di pericolo (HP) [Scegli]	
Stato fisico* [Scegli]		Quantità*		UM* [Scegli]	

Esci < Indietro **Salva** Avanti >

R.E.N.T.R.I – OPERAZIONE DI CARICO

AMBIENTE DEMO

RENTRI - Operatori Home Strumenti ▾ Pratiche ▾ Servizi di supporto ▾ Dati trasmessi al RENTRI ▾
Interoperabilità ▾ Supporto utenti ↗

RV92ARZ7IM0 ▼

Consultazione registro | Stampe / Esportazioni | Nuova registrazione | Rettifica o annullamento | Apertura nuovo Registro | Trasmissione dati a RENTRI | Export per conservazione

Ricerca Registrazione annullata

Ricerca

Anno Progress... Operazioni di [Scegli] ▾ Codice EER [Scegli] ▾ Ricerca Pulisci

Anno/Progressivo	Data registrazione ▾	Tipo operazione ◯	Causale ◯	Codice EER	Quantità ◯	Trasmissione ⓘ ◯
2024/00000001	11/11/2024	Carico	DT ⓘ	15.01.01 ⓘ	1.000 kg	-

REGISTRO ELETTRONICO NAZIONALE PER LA TRACCIABILITÀ DEI RIFIUTI Privacy policy ↗
Cookie policy ↗
Dichiarazione di accessibilità ↗

R.E.N.T.R.I – OPERAZIONE DI SCARICO

Riferimento operazione

AMBIENTE DEMO

RENTRI - Operatori

Home Strumenti ▾ Pratiche ▾ Servizi di supporto ▾ Dati trasmessi al RENTRI ▾
Interoperabilità ▾ Supporto utenti ↗

Profilo attività **Produzione di rifiuti** Tipo operazione Scarico Causale operazione aT - Scarico a terzi

Registrazione

Data registrazione*
13/11/2024

Tipo operazione* Scarico

Causale operazione*
aT - Scarico a terzi

Riferimento operazione + 2024/00000001

☰ Selezione da registro
✎ Inserimento manuale

Salva

Avanti >

R.E.N.T.R.I – OPERAZIONE DI SCARICO

Identificazione del rifiuto

AMBIENTE DEMO

 Home Strumenti ▾ Pratiche ▾ Servizi di supporto ▾ Dati trasmessi al RENTRI ▾
Interoperabilità ▾ Supporto utenti [?](#)

Rifiuto

Codice EER*	15.01.01 - imballaggi di carta e cartone	x ▾	Provenienza*	Speciale	x ▾					
Descrizione del rifiuto ⓘ				Caratt. di pericolo (HP)	[Scegli] ▾					
Stato fisico*	Solido	x ▾	Quantità*	1 000	UM*	kg	x ▾	Destinato a*	R13 - Messa in riserva di rifiuti per sottoporli a una delle ...	x ▾

R.E.N.T.R.I – OPERAZIONE DI SCARICO

Integrazione FIR /Registro

AMBIENTE DEMO

RENTRI - Operatori Home Strumenti ▾ Pratiche ▾ Servizi di supporto ▾ Dati trasmessi al RENTRI ▾
Interoperabilità ▾ Supporto utenti ↗

Identificativo registro	Attività	Descrizione registro			
Riferimenti operazione	Identificazione del rifiuto	Integrazione FIR / Registro C/S	Esito conferimento	Provenienza del rifiuto	Annotazioni
Profilo attività Codice EER	Produzione di rifiuti 15.01.01 - imballaggi di carta e cartone	Tipo operazione Scarico	Causale operazione aT - Scarico a terzi		
Formulario	Numero FIR ⓘ*		Data inizio trasporto*		
	<input type="text"/>	<input type="checkbox"/> Trasporto transfro...	gg/mm/aaaa	<input type="text"/>	
Rimuovi integrazione FIR / Registro C/S <input checked="" type="checkbox"/>					

R.E.N.T.R.I – OPERAZIONE DI SCARICO

Esito del conferimento

AMBIENTE DEMO

RENTRI - Operatori

Home Strumenti ▾ Pratiche ▾ Servizi di supporto ▾ Dati trasmessi al RENTRI ▾
Interoperabilità ▾ Supporto utenti ↗

Identificativo registro	Attività	Descrizione registro
Riferimenti operazione	Identificazione del rifiuto	Integrazione FIR / Registro C/S
Esito conferimento	Provenienza del rifiuto	Annotazioni

Profilo attività Produzione di rifiuti Tipo operazione Scarico Causale operazione aT - Scarico a terzi
Codice EER 15.01.01 - imballaggi di carta e cartone

Esito

Data fine trasporto*
gg/mm/aaaa Peso verificato a destino* kg

Respingimento

Rimuovi esito conferimento

Esci < Indietro Salva Avanti >

Se il produttore/detentore o il nuovo produttore non ha ricevuto la copia completa del FIR entro 10 gg lavorativi dal momento del trasporto del rifiuto, le informazioni richieste nella **sezione ESITO CONFERIMENTO** devono essere inserite con la registrazione di rettifica.

R.E.N.T.R.I – OPERAZIONE DI SCARICO

AMBIENTE DEMO

RENTRI - Operatori Home Strumenti ▾ Pratiche ▾ Servizi di supporto ▾ Dati trasmessi al RENTRI ▾
Interoperabilità ▾ Supporto utenti 📄

SEDE LEGALE 📍 ▾

RV92ARZ7IM0 📍 ▾

[Consultazione registro](#) [Stampe / Esportazioni](#) [Nuova registrazione](#) [Rettifica o annullamento](#) [Apertura nuovo Registro](#) [Trasmissione dati a RENTRI](#) [Export per conservazione](#)

Registrazione annullata

Ricerca

Anno Progress... Operazioni di ▾ Codice EER ▾

Anno/Progressivo	Data registrazione ▾	Tipo operazione ⚙	Causale ⚙	Codice EER	Quantità ⚙	Trasmissione 🗨 ⚙	
2024/00000002	13/11/2024	Scarico	🕒 aT	🕒 15.01.01	1.000 kg -	-	📄
2024/00000001	11/11/2024	Carico	🕒 DT	🕒 15.01.01	1.000 kg -	-	📄

R.E.N.T.R.I – L’ESPORTAZIONE DEL REGISTRO

AMBIENTE DEMO

RENTRI - Operatori Home Strumenti ▾ Pratiche ▾ Servizi di supporto ▾ Dati trasmessi al RENTRI ▾
Interoperabilità ▾ Supporto utenti ⓘ

[Home](#) / [Registro locale](#) / [Stampe](#) / [Esportazioni](#)

SEDE LEGALE
RV92ARZ7IM0

Consultazione registro **Stampe / Esportazioni** Nuova registrazione Rettifica o annullamento Apertura nuovo Registro Trasmissione dati a RENTRI **Export per conservazione**

Ricerca **Esporta in PDF** **Esporta in XLS** Registrazione annullata

Data registrazione da Data registrazione a
gg/mm/aaaa gg/mm/aaaa

Ricerca

Anno/Progressivo	Data registrazione ▾	Tipo operazione ◯	Causale ◯	Codice EER	Quantità ◯	Trasmissione ⓘ ◯
2024/00000002	13/11/2024	Scarico	ⓘ aT	ⓘ 15.01.01	1.000 kg	-
2024/00000001	11/11/2024	Carico	ⓘ DT	ⓘ 15.01.01	1.000 kg	-

R.E.N.T.RI

II REGIME SANZIONATORIO

R.E.N.T.Ri Regime sanzionatorio

Art. 258

Salvo che il fatto costituisca reato e fermo restando l'obbligo di corrispondere i contributi pregressi eventualmente non versati, **la mancata o irregolare iscrizione** al Registro di cui all'articolo 188 bis, nelle tempistiche e con le modalità definite nel decreto di cui al comma 1 del medesimo articolo, comporta l'applicazione di una **sanzione amministrativa pecuniaria da cinquecento euro a duemila euro, per i rifiuti non pericolosi, e da mille euro a tremila euro per i rifiuti pericolosi.**

La mancata o incompleta trasmissione dei dati informativi con le tempistiche e le modalità ivi definite comporta l'applicazione di una **sanzione amministrativa pecuniaria da cinquecento euro a duemila euro per i rifiuti non pericolosi e da mille euro a tremila euro per i rifiuti pericolosi.**

R.E.N.T.Ri **Regime sanzionatorio**

Le sanzioni sono ridotte ad un terzo nel caso in cui l'iscrizione al Registro venga fatta entro 60 giorni dalla scadenza dei termini previsti per legge.

Non è soggetta a sanzione la mera correzione dei dati comunicata secondo le modalità previste dal RENTRI.

Le sanzioni conseguenti alla trasmissione o all'annotazione di dati incompleti o inesatti sono applicate solo nell'ipotesi in cui i dati siano rilevanti ai fini della tracciabilità, con esclusione degli errori materiali e violazioni formali.

In caso di dati incompleti o inesatti rilevanti ai fini della tracciabilità di tipo seriale, si applica una sola sanzione aumentata fino al triplo.

GRAZIE PER L'ATTENZIONE
