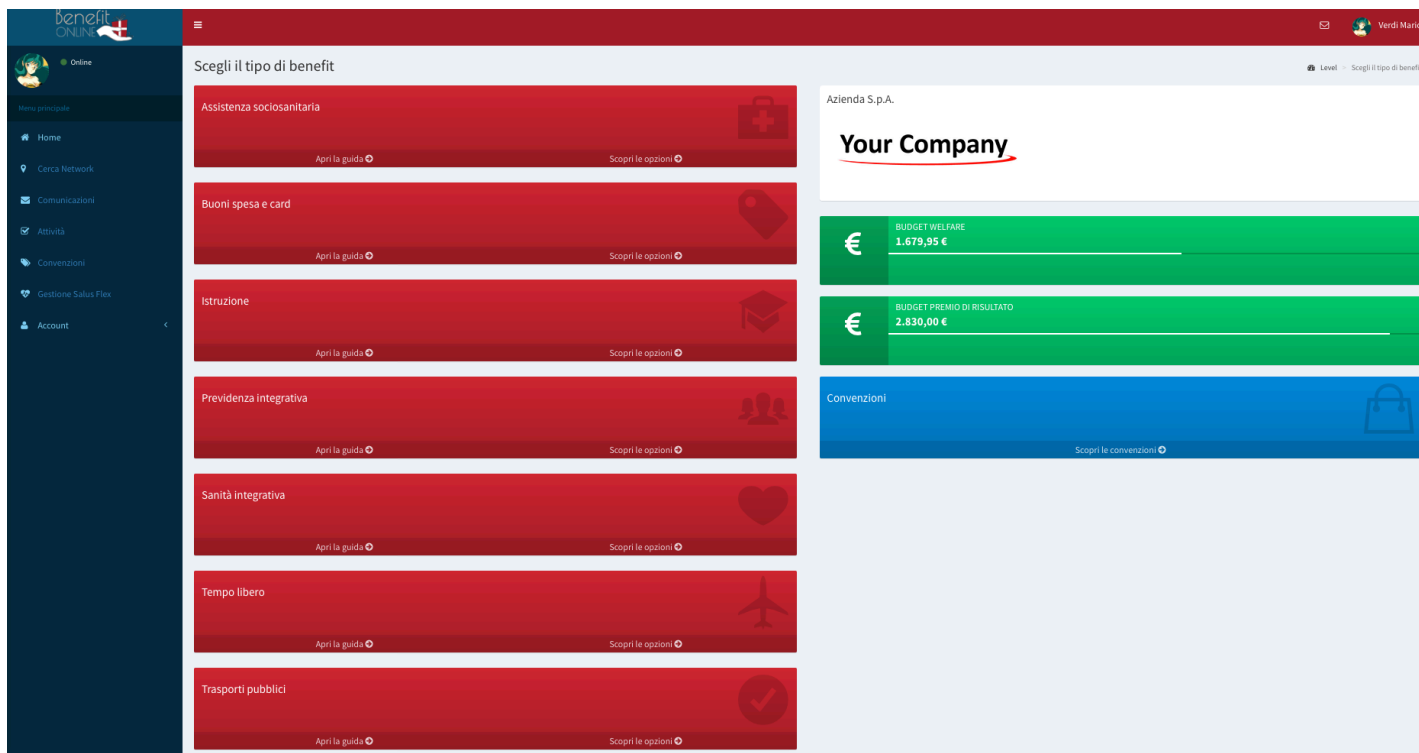


HOME BENEFITONLINE



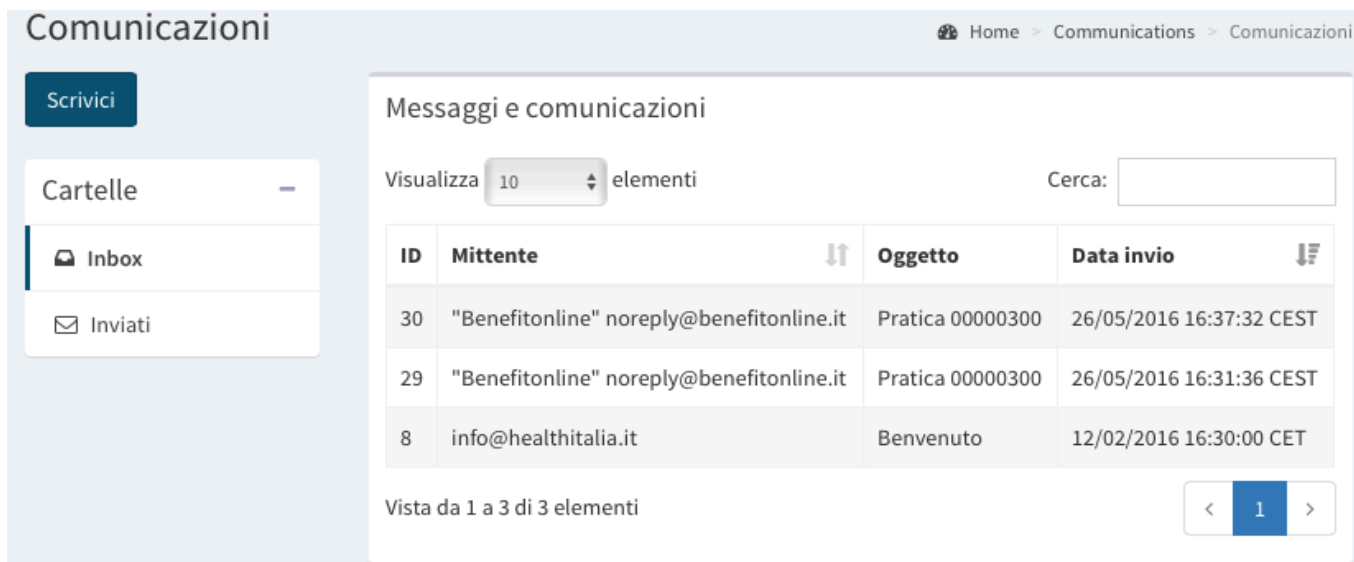
Nella **parte centrale** della Home vengono visualizzate **le categorie benefit attivate** dall'azienda per i propri dipendenti, corrispondenti alle aree evidenziate in rosso.

In ciascuna area è presente a sinistra un pulsante **"Apri la guida"** tramite il quale è possibile consultare le istruzioni dettagliate sulla tipologia di benefit, possibili beneficiari, modalità di richiesta del benefit e relative tempistiche.

A destra, tramite il pulsante **"Scopri le opzioni"**, è possibile visualizzare tutti i benefit previsti in quella categoria e procedere direttamente alla richiesta.

Nella **colonna laterale sinistra** della Home vengono visualizzati i pulsanti di accesso alla funzione di ricerca strutture tramite geolocalizzazione ed alle aree di seguito descritte.

Comunicazioni, in cui è presente la funzionalità per inviare richieste di informazioni o supporto via e.mail al contact center.



Home > Communications > Comunicazioni

Scrivici

Cartelle -

- Inbox
- Inviati

Messaggi e comunicazioni

Visualizza 10 elementi Cerca:

ID	Mittente	Oggetto	Data invio
30	"Benefitonline" noreply@benefitonline.it	Pratica 00000300	26/05/2016 16:37:32 CEST
29	"Benefitonline" noreply@benefitonline.it	Pratica 00000300	26/05/2016 16:31:36 CEST
8	info@healthitalia.it	Benvenuto	12/02/2016 16:30:00 CET

Vista da 1 a 3 di 3 elementi

< 1 >

Attività, in cui è presente il riepilogo di tutti i benefit richiesti, con evidenza dello stato in cui si trova la richiesta e la possibilità di entrare dentro ciascuna pratica per esaminarne i dettagli ed eventualmente caricare nuovi allegati.

Benefit richiesti

[Home](#) > [Activity](#) > [Benefit richiesti](#)

Lista richieste

Visualizza elementi Cerca:

ID	Richiesta il	Benefit	Stato	Importo €	Fornitore
2189	28/10/2016	Libri Scolastici	Sospesa	100,00	N/D
2190	28/10/2016	Previdenza integrativa	Autorizzata	300,00	N/D
2191	28/10/2016	Assistenza Infermieristica Diurna Feriale a Domicilio base	Nuova	125,00	Coopsalute


Vista da 1 a 3 di 3 elementi < 1 >

Convenzioni, in cui è presente l'elenco di convenzioni grazie alle quali è possibile ottenere beni e servizi con tariffe e modalità agevolate presso i fornitori convenzionati. Sono altresì presenti le indicazioni utili per procedere all'acquisto diretto presso i fornitori, con l'applicazione di sconti o agevolazioni di altro tipo.

Gestione Salus Flex, in cui è possibile gestire il sussidio attivato per il rimborso delle spese sanitarie.

Account, in cui sono presenti tutti i dati relativi al profilo del dipendente, nonché il credito iniziale, quello residuo e l'indicazione di eventuali sottolimiti per alcune categorie di benefit, i familiari inseriti.

Il tuo profilo



Verdi Mario
Azienda S.p.A.

Budget Welfare	3.000,00 €
Credito residuo	2.204,95 €
Budget Premio di risultato	3.000,00 €
Credito residuo	2.960,00 €

Dati personali
Total reward
Indirizzo
Dati banca
Nucleo familiare
Dati account

Nome

Cognome

Codice fiscale

Data di nascita

Sesso

Sul lato destro della home page vengono visualizzate eventuali comunicazioni ed avvisi, il logo della Società che ha attivato il portale ed il budget residuo a disposizione del dipendente.